

СВОДНЫЙ ДОКЛАД

О РЕЗУЛЬТАТАХ ОЦЕНКИ ЭФФЕКТИВНОСТИ ДЕЯТЕЛЬНОСТИ ОРГАНОВ МЕСТНОГО САМОУПРАВЛЕНИЯ РЕСПУБЛИКИ ИНГУШЕТИЯ ЗА 2016 ГОД

г. Магас, 2017 год

НОРМАТИВНЫЕ ПРАВОВЫЕ АКТЫ, В СООТВЕТСТВИИ С КОТОРЫМИ ПРОВОДИТСЯ ОЦЕНКА ЭФФЕКТИВНОСТИ ДЕЯТЕЛЬНОСТИ ОРГАНОВ МЕСТНОГО САМОУПРАВЛЕНИЯ

Нормативные правовые акты Российской Федерации:

Указ Президента Российской Федерации от 28 апреля 2008 г. № 607 «Об оценке эффективности деятельности органов местного самоуправления городских округов и муниципальных районов»;

постановление Правительства Российской Федерации от 17 декабря 2012 г. № 1317 «О мерах по реализации Указа Президента Российской Федерации от 28 апреля 2008 г. [№ 607](#) «Об оценке эффективности деятельности органов местного самоуправления городских округов и муниципальных районов» и подпункта «и» пункта 2 Указа Президента Российской Федерации от 7 мая 2012 г. [№ 601](#) «Об основных направлениях совершенствования системы государственного управления».

Нормативные правовые акты Республики Ингушетия:

Указ Главы Республики Ингушетия от 17 октября 2014 г. № 196 «О мерах по реализации Указа Президента Российской Федерации от 28 апреля 2008 г. № 607 «Об оценке эффективности деятельности органов местного самоуправления городских округов и муниципальных районов»;

Указ Главы Республики Ингушетия от 26 мая 2014 г. № 100 «О порядке организации и проведения опроса оценки населением эффективности деятельности органов местного самоуправления в Республике Ингушетия с использованием информационно-телекоммуникационных сетей и информационных технологий».

ОБЩАЯ ИНФОРМАЦИЯ О МУНИЦИПАЛЬНЫХ ОБРАЗОВАНИЯХ РЕСПУБЛИКИ ИНГУШЕТИЯ

Наименование муниципального образования	Среднегодовая численность постоянного населения (2016 год), тыс. человек	Адрес официального сайта муниципального образования в сети «Интернет»
Муниципальные районы		
Назрановский район	98,1	http://www.nazran-rayon.ru/
Сунженский район	122,9	http://sunja-ri.ru/
Малгобекский район	54,5	http://malgobek-rn.com/
Джейрахский район	3,6	http://jeyrah.ru/
Городские округа		
Город Магас	7,3	http://www.adm-magas.ru/
Город Назрань	115,7	http://nazrangrad.ru/
Город Малгобек	36,5	http://malgobek.ru/
Город Сунжа	65,1	http:// sunja-mer@mail.ru
Город Карабулак	39,3	http://www.mokarabulak.ru/

ПОКАЗАТЕЛИ ДЛЯ ПРОВЕДЕНИЯ ОЦЕНКИ ЭФФЕКТИВНОСТИ ДЕЯТЕЛЬНОСТИ ОРГАНОВ МЕСТНОГО САМОУПРАВЛЕНИЯ

Оценка эффективности деятельности органов местного самоуправления проводится по результатам достигнутого уровня и динамике показателей социально-экономического развития муниципальных образований по показателям, рекомендуемым федеральным законодательством.

Оценка эффективности деятельности органов местного самоуправления Республики Ингушетия по итогам 2016 года проведена по 13 показателям.

13 показателей оценки эффективности деятельности органов местного самоуправления:

число субъектов малого и среднего предпринимательства в расчете на 10 тыс. человек населения;

объем инвестиций в основной капитал (за исключением бюджетных средств) в расчете на 1 жителя;

доля площади земельных участков, являющихся объектами налогообложения земельным налогом, в общей площади территории городского округа (муниципального района);

доля прибыльных сельскохозяйственных организаций в общем их числе;

доля детей в возрасте 5 - 18 лет, получающих услуги по дополнительному образованию в организациях различной организационно-правовой формы и формы собственности, в общей численности детей данной возрастной группы;

уровень фактической обеспеченности учреждениями культуры от нормативной потребности: клубами и учреждениями клубного типа, библиотеками, парками культуры и отдыха;

доля населения, систематически занимающегося физической культурой и спортом;

общая площадь жилых помещений, приходящаяся в среднем на одного жителя, всего;

площадь земельных участков, предоставленных для строительства в расчете на 10 тыс. человек населения, всего

доля многоквартирных домов, в которых собственники помещений выбрали и реализуют один из способов управления многоквартирными домами, в общем числе многоквартирных домов, в которых собственники помещений должны выбрать способ управления данными домами;

доля налоговых и неналоговых доходов местного бюджета (за исключением поступлений налоговых доходов по дополнительным нормативам отчислений) в общем объеме собственных доходов бюджета муниципального образования (без учета субвенций);

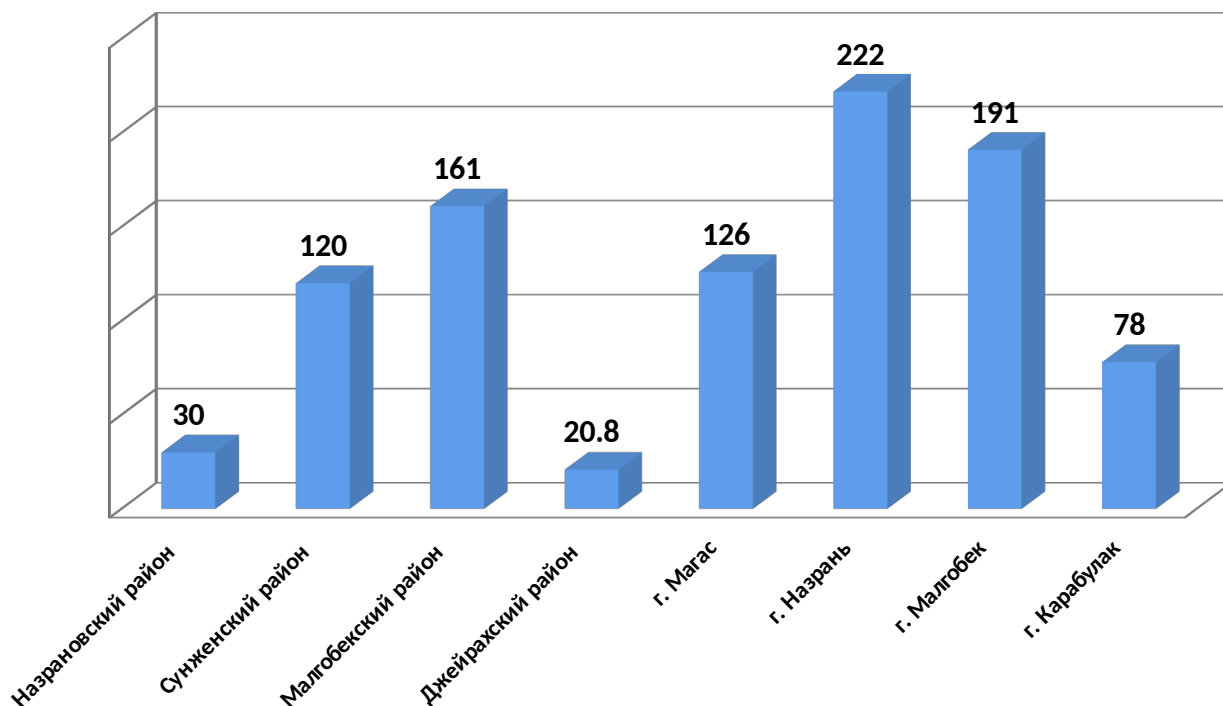
наличие в городском округе (муниципальном районе) утвержденного генерального плана городского округа (схемы территориального планирования муниципального района);

удовлетворенность населения деятельностью органов местного самоуправления городского округа (муниципального района).

В качестве исходных данных для проведения мониторинга эффективности деятельности органов местного самоуправления использованы официальные данные, содержащиеся в докладах глав муниципальных районов и городских округов Республики Ингушетия.

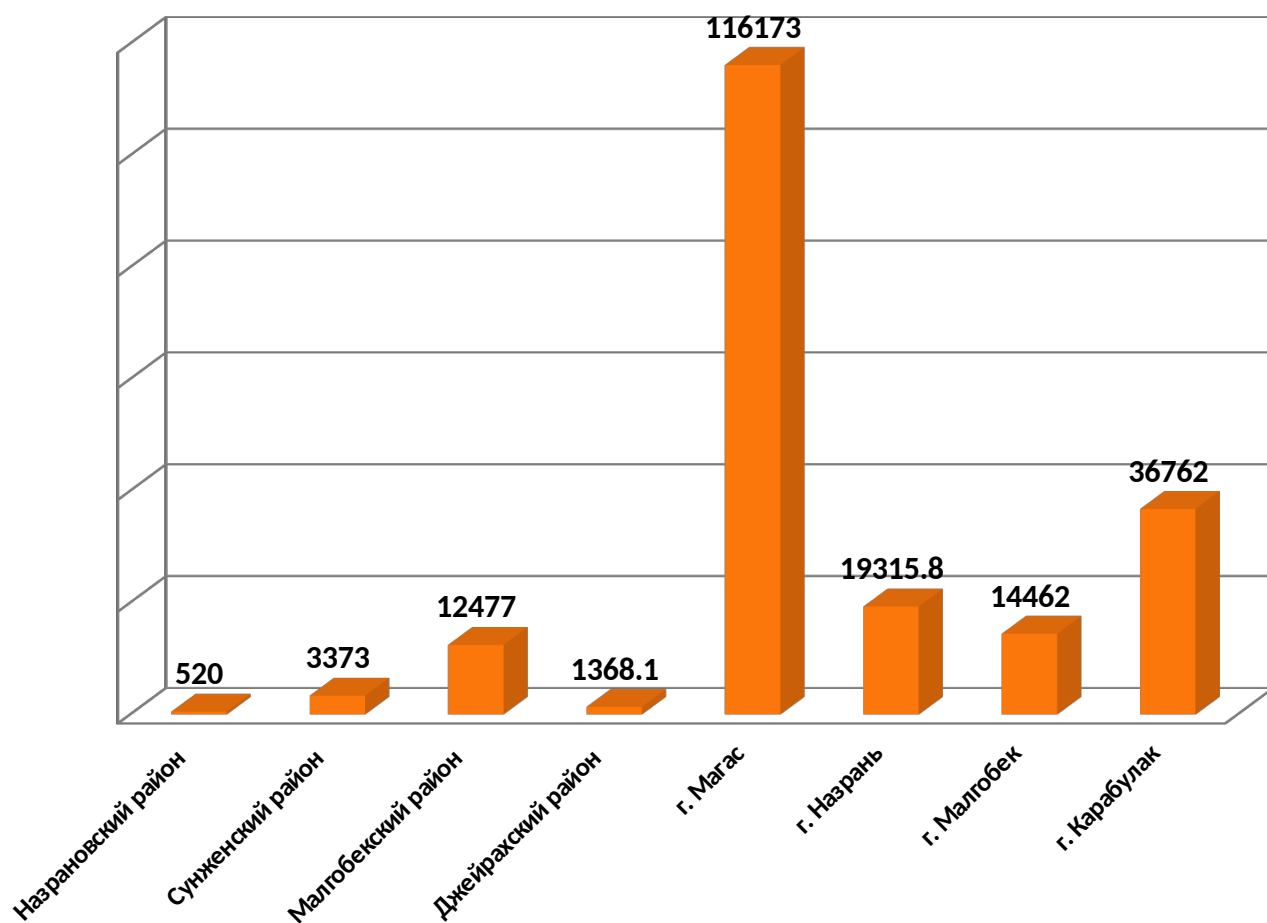
Число субъектов малого и среднего предпринимательства в расчете на 10 тыс. человек населения (ед.)

Наименование муниципального образования	2015 год	2016 год	Динамика +/-, %
Назрановский район	29,0	30,0	3,4
Сунженский район	48,0	120,0	150,0
Малгобекский район	125,0	161,0	28,8
Джейрахский район	30,0	20,8	-30,7
г. Магас	110,0	126,0	14,5
г. Назрань	109,0	222,0	103,7
г. Малгобек	144,0	191,0	1,8
г. Карабулак	76,5	78,0	2,0



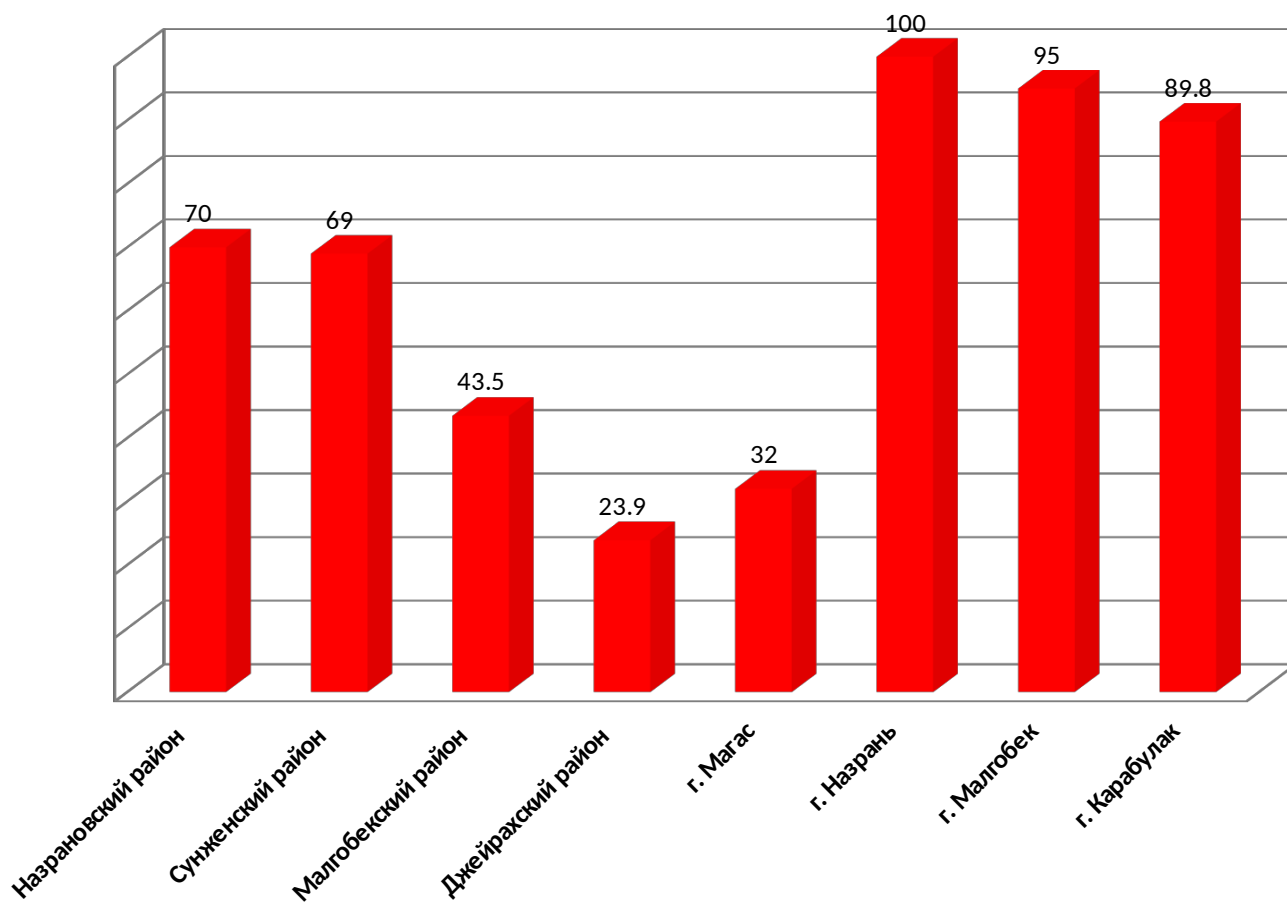
**Объем инвестиций в основной капитал (за исключением бюджетных средств)
в расчете на 1 жителя, руб.**

Наименование муниципального образования	2015 год	2016 год	Динамика +/-, %
Назрановский район	410,0	520,0	26,8
Сунженский район	2426,0	3373,0	39,0
Малгобекский район	6756,0	12477,0	84,7
Джейрахский район	520,0	1368,1	163,1
г. Магас	119426,0	116173,0	-2,7
г. Назрань	9657,9	19315,8	100,0
г. Малгобек	17832,0	14462,0	-18,9
г. Карабулак	33420,0	36762,0	10,0



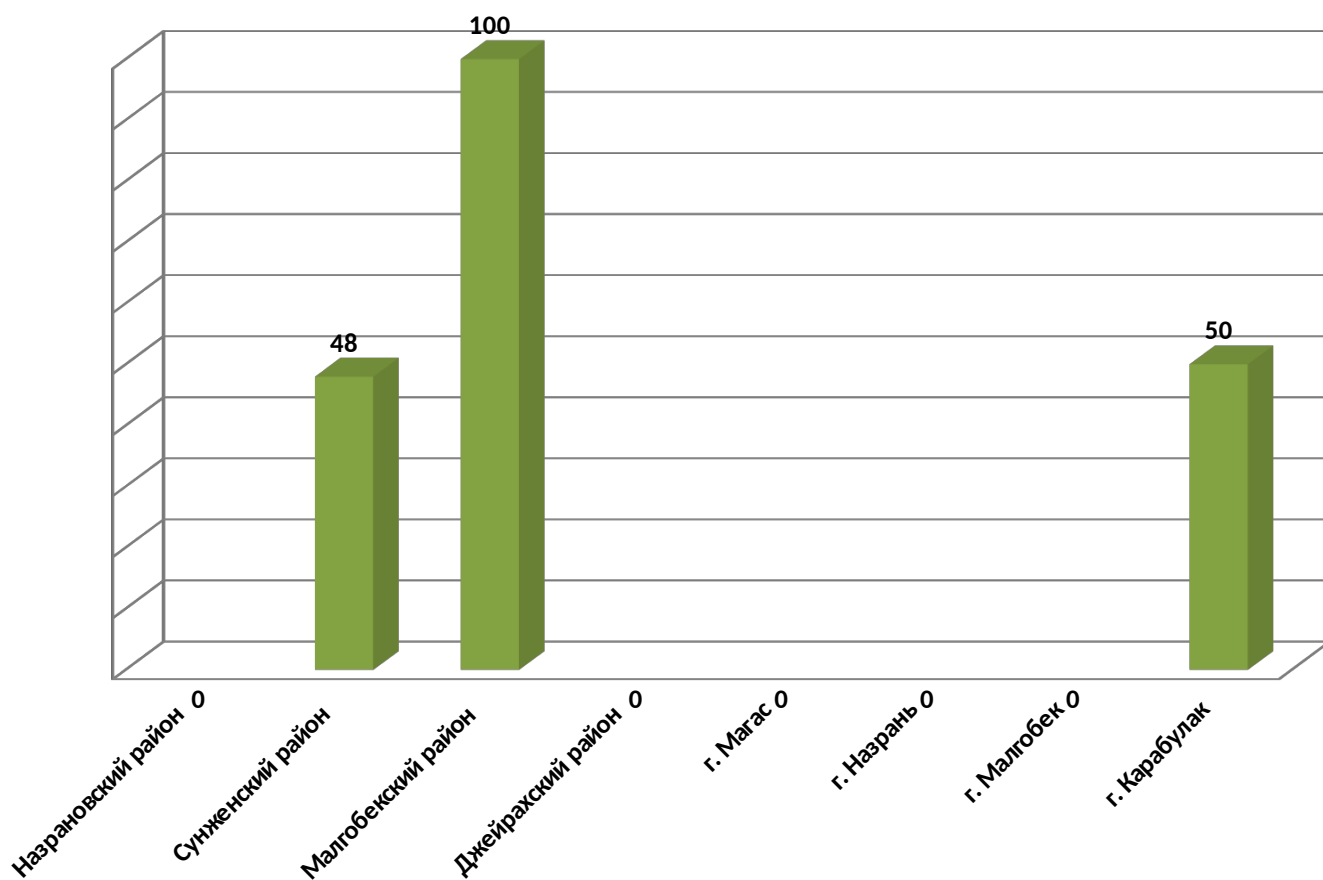
Доля площади земельных участков, являющихся объектами налогообложения земельным налогом, в общей площади территории городского округа (муниципального района), процентов

Наименование муниципального образования	2015 год	2016 год	Динамика +/-, %
Назрановский район	65,0	70,0	7,7
Сунженский район	65,0	69,0	6,2
Малгобекский район	81,0	43,5	-46,3
Джейрахский район	70,0	23,9	-65,9
г. Магас	32,0	32,0	0,0
г. Назрань	100,0	100,0	0,0
г. Малгобек	86,0	95,0	10,5
г. Карабулак	89,8	89,8	0,0



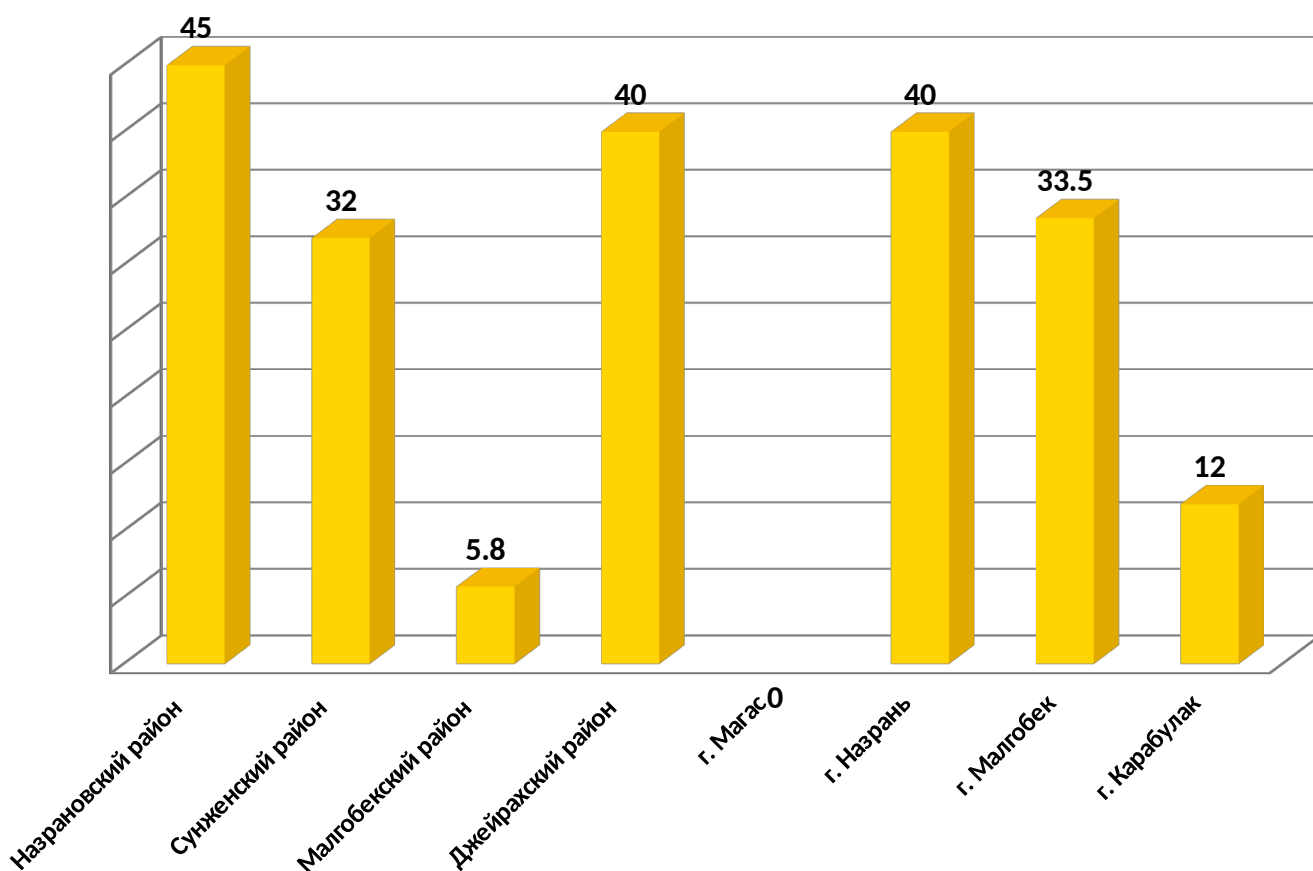
Доля прибыльных сельскохозяйственных организаций, в общем их числе, процентов

Наименование муниципального образования	2015 год	2016 год	Динамика +/-, %
Назрановский район	0,0	0,0	0,0
Сунженский район	47,0	48,0	2,1
Малгобекский район	100,0	100,0	0,0
Джейрахский район	0,0	0,0	0,0
г. Магас	0,0	0,0	0,0
г. Назрань	0,0	0,0	0,0
г. Малгобек	25,0	0,0	0,0
г. Карабулак	46,0	50,0	0,0



Доля детей в возрасте 5 - 18 лет, получающих услуги по дополнительному образованию в организациях различной организационно-правовой формы и формы собственности, в общей численности детей этой возрастной группы, процентов

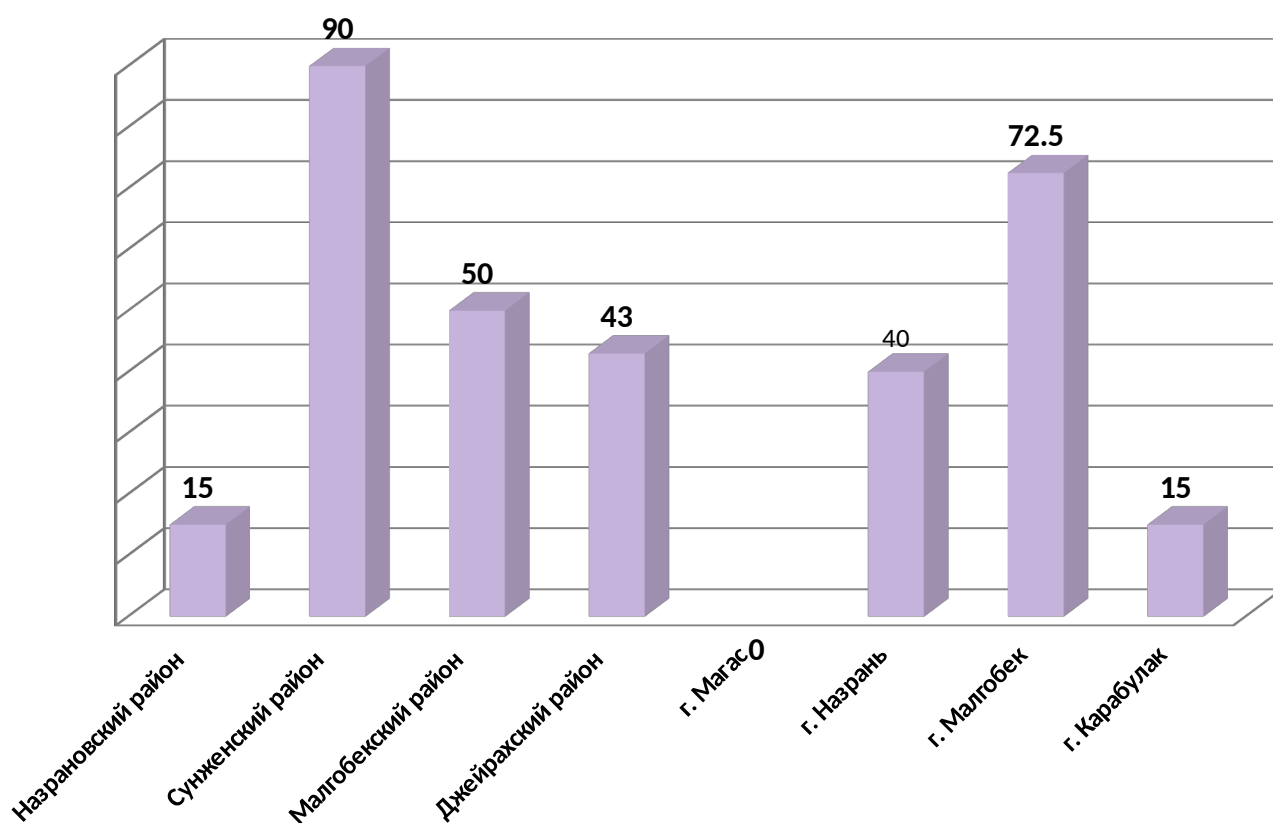
Наименование муниципального образования	2015 год	2016 год	Динамика +/-, %
Назрановский район	42,0	45,0	7,1
Сунженский район	32,0	32,0	0,0
Малгобекский район	4,5	5,8	28,9
Джейрахский район	35,5	40,0	12,7
г. Магас	0,0	0,0	0,0
г. Назрань	30,0	40,0	33,3
г. Малгобек	31,2	33,5	7,4
г. Карабулак	9,0	12,0	25,0



Уровень фактической обеспеченности учреждениями культуры от нормативной потребности, процентов

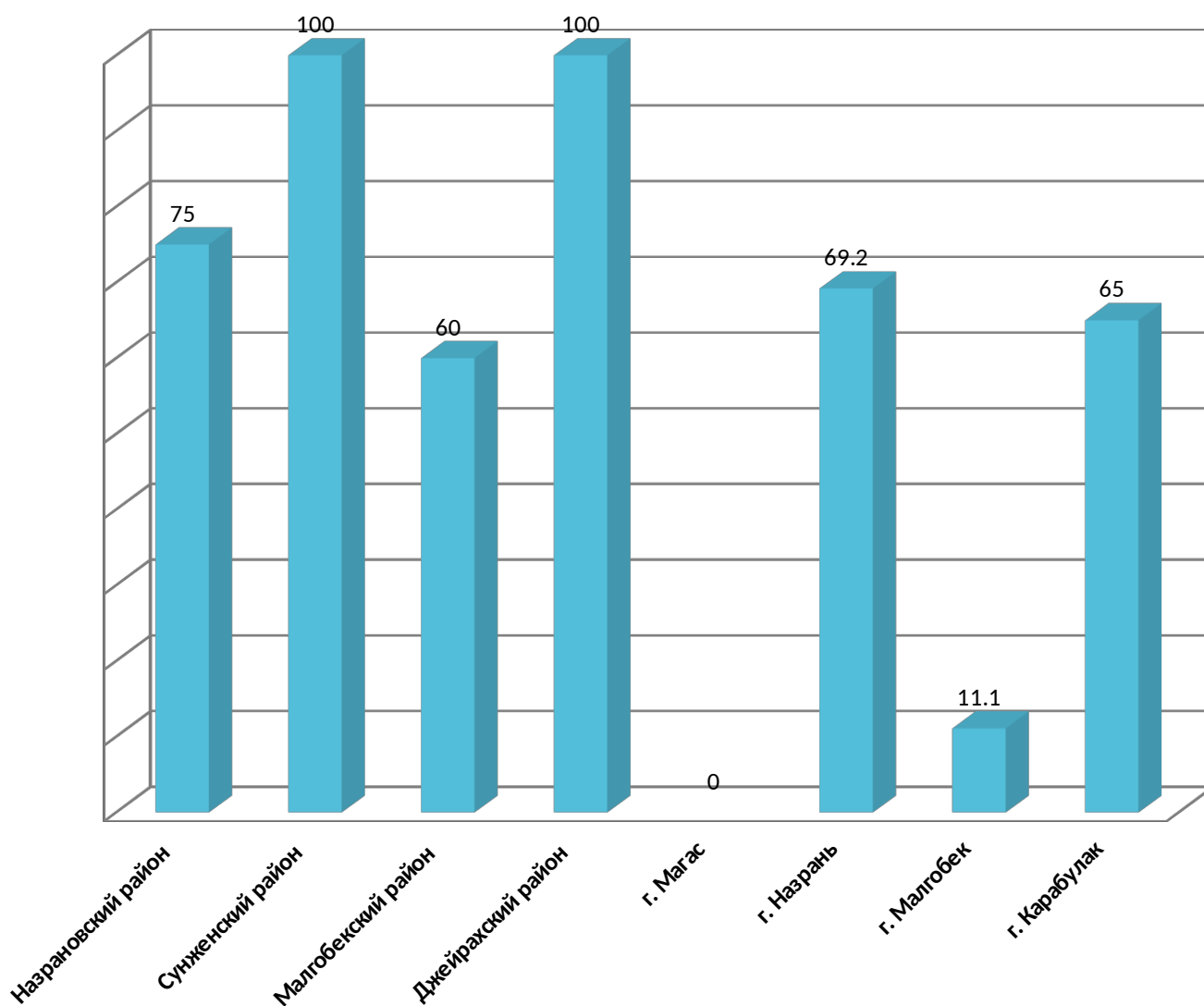
Клубами и учреждениями клубного типа

Наименование муниципального образования	2015 год	2016 год	Динамика +/-, %
Назрановский район	15,0	15,0	0,0
Сунженский район	90,0	90,0	0,0
Малгобекский район	33,0	50,0	51,5
Джейрахский район	43,0	43,0	0,0
г. Магас	0,0	0,0	0,0
г. Назрань	35,0	40,0	14,3
г. Малгобек	71,5	72,5	1,4
г. Карабулак	15,0	15,0	0,0



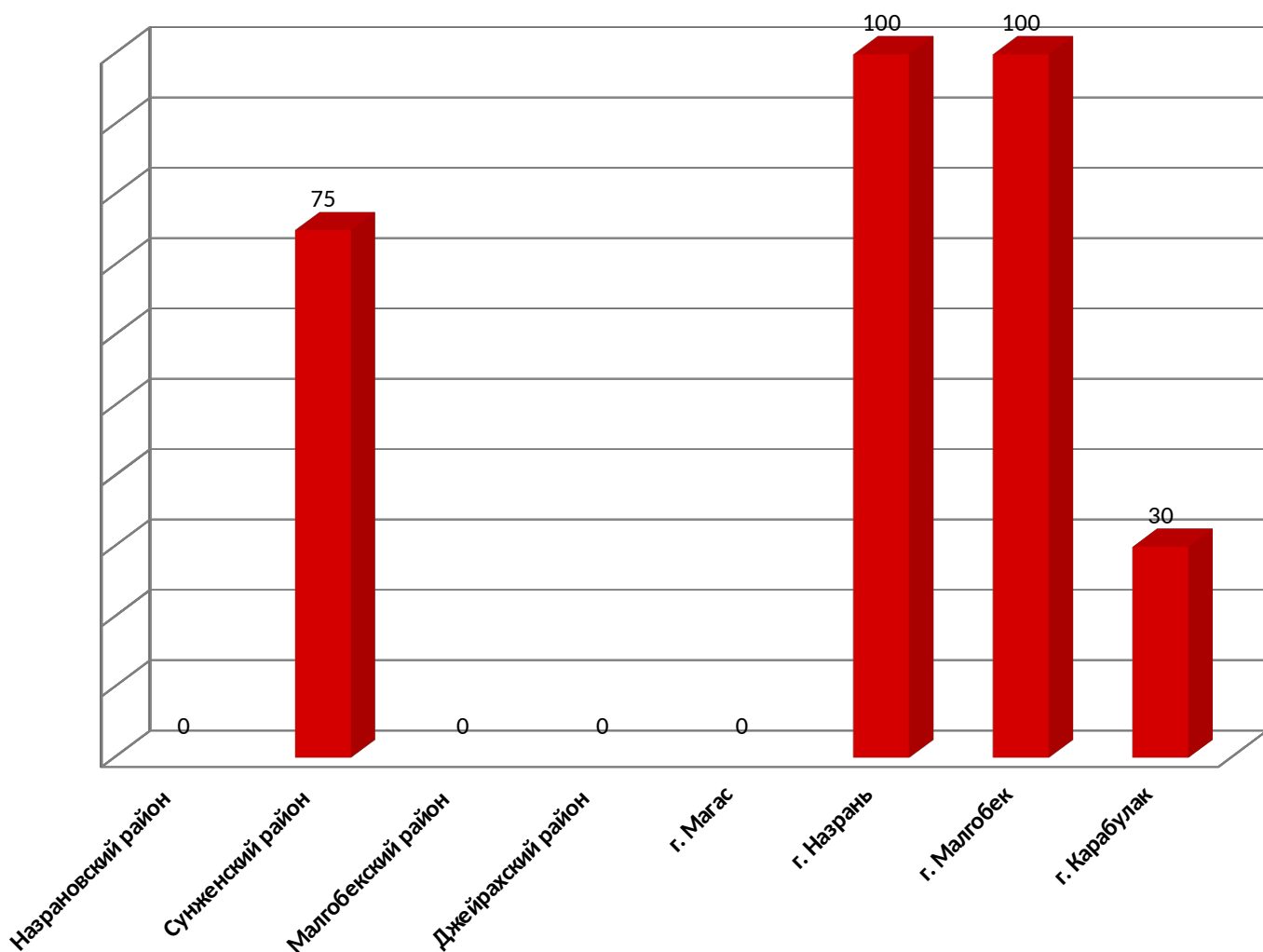
Библиотеками

Наименование муниципального образования	2015 год	2016 год	Динамика +/-, %
Назрановский район	70,0	75,0	7,1
Сунженский район	100,0	100,0	0,0
Малгобекский район	60,0	60,0	0,0
Джейрахский район	47,0	100,0	112,8
г. Магас	0,0	0,0	0,0
г. Назрань	69,2	69,2	0,0
г. Малгобек	85,0	11,1	-86,9
г. Карабулак	65,0	65,0	0,0



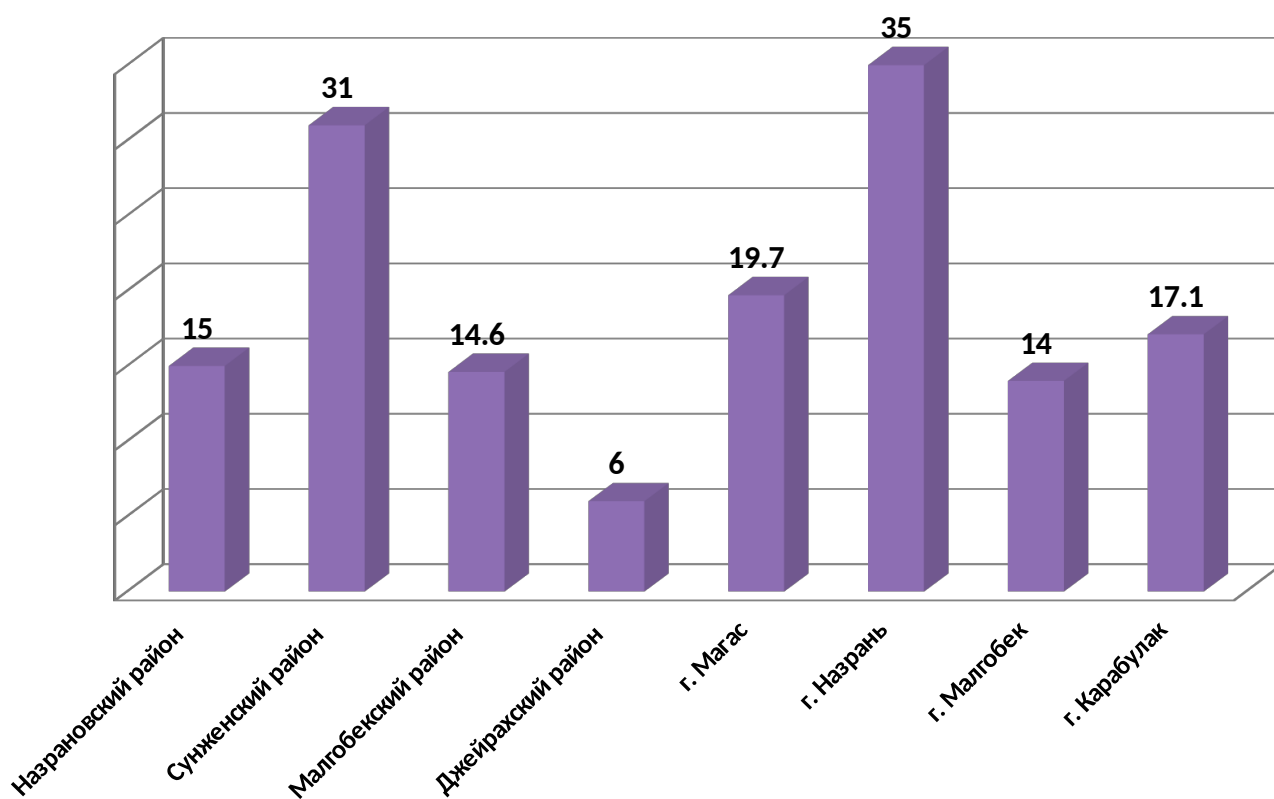
Парками культуры и отдыха

Наименование муниципального образования	2015 год	2016 год	Динамика +/-, %
Назрановский район	0,0	0,0	0,0
Сунженский район	70,0	75,0	7,1
Малгобекский район	0,0	0,0	0,0
Джейрахский район	0,0	0,0	0,0
г. Магас	0,0	0,0	0,0
г. Назрань	100,0	100,0	0,0
г. Малгобек	100,0	100,0	0,0
г. Карабулак	30,0	35,0	14,3



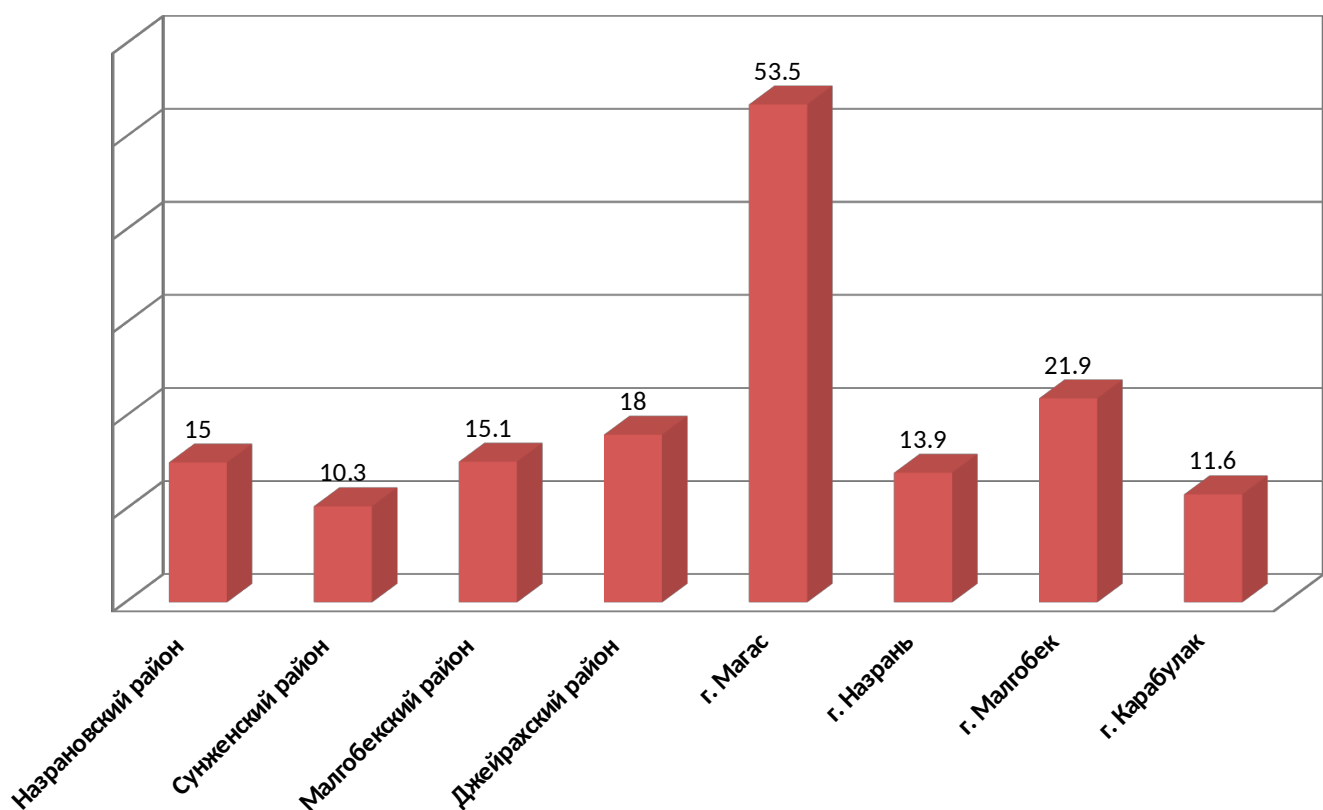
Доля населения, систематически занимающегося физической культурой и спортом, процентов

Наименование муниципального образования	2015 год	2016 год	Динамика +/-, %
Назрановский район	17,0	15,0	-11,8
Сунженский район	31,0	31,0	0,0
Малгобекский район	14,6	14,6	0,0
Джейрахский район	8,0	6,0	-25,0
г. Магас	19,5	19,7	1,0
г. Назрань	13,0	35,0	169,2
г. Малгобек	13,4	14,0	4,5
г. Карабулак	14,3	17,1	-16,4



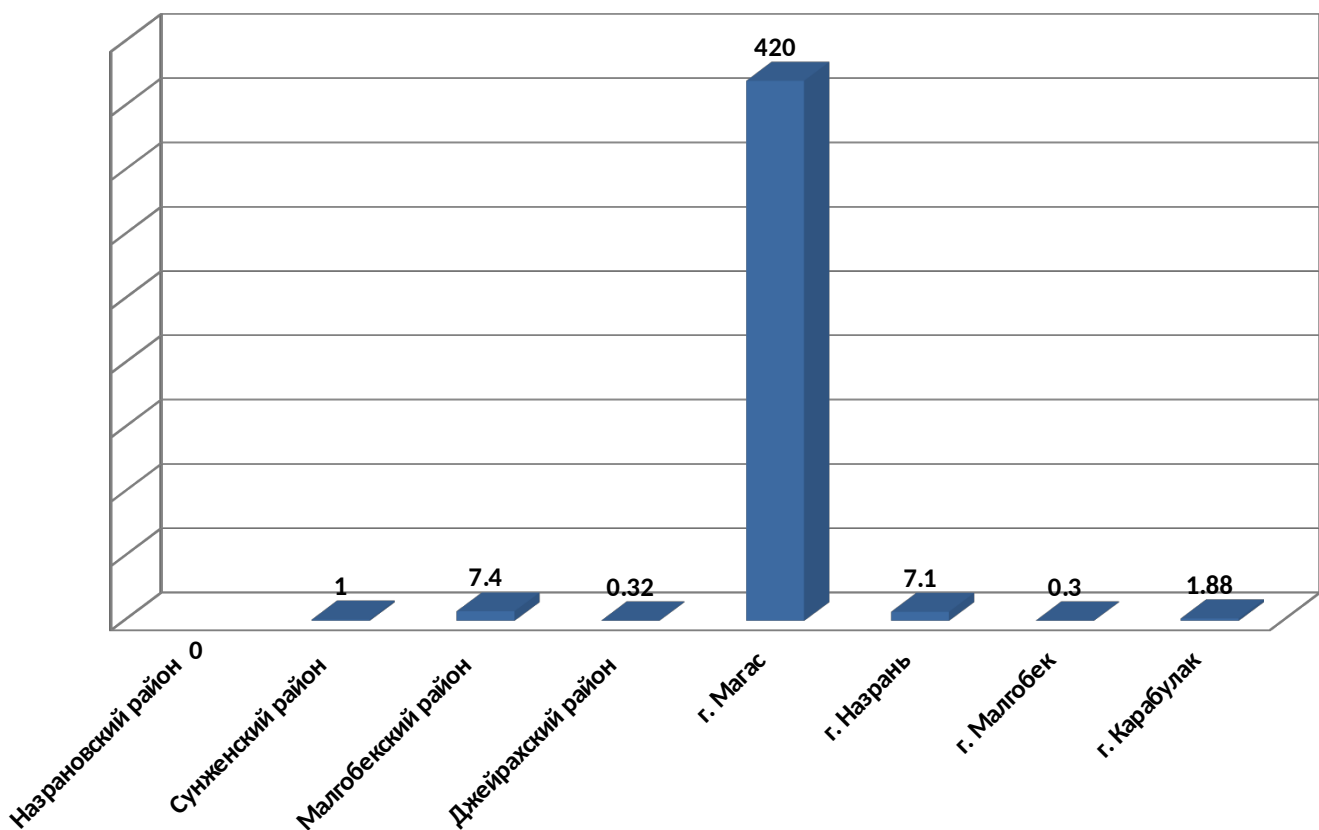
Общая площадь жилых помещений, приходящаяся в среднем на одного жителя, кв. м

Наименование муниципального образования	2015 год	2016 год	Динамика +/-, %
Назрановский район	16,0	15,0	-6,3
Сунженский район	16,5	10,3	-37,6
Малгобекский район	14,6	15,1	3,4
Джейрахский район	12,0	18,0	1,5
г. Магас	40,3	53,5	32,8
г. Назрань	13,7	13,9	1,5
г. Малгобек	28,6	21,9	-23,4
г. Карабулак	11,1	12,0	7,5



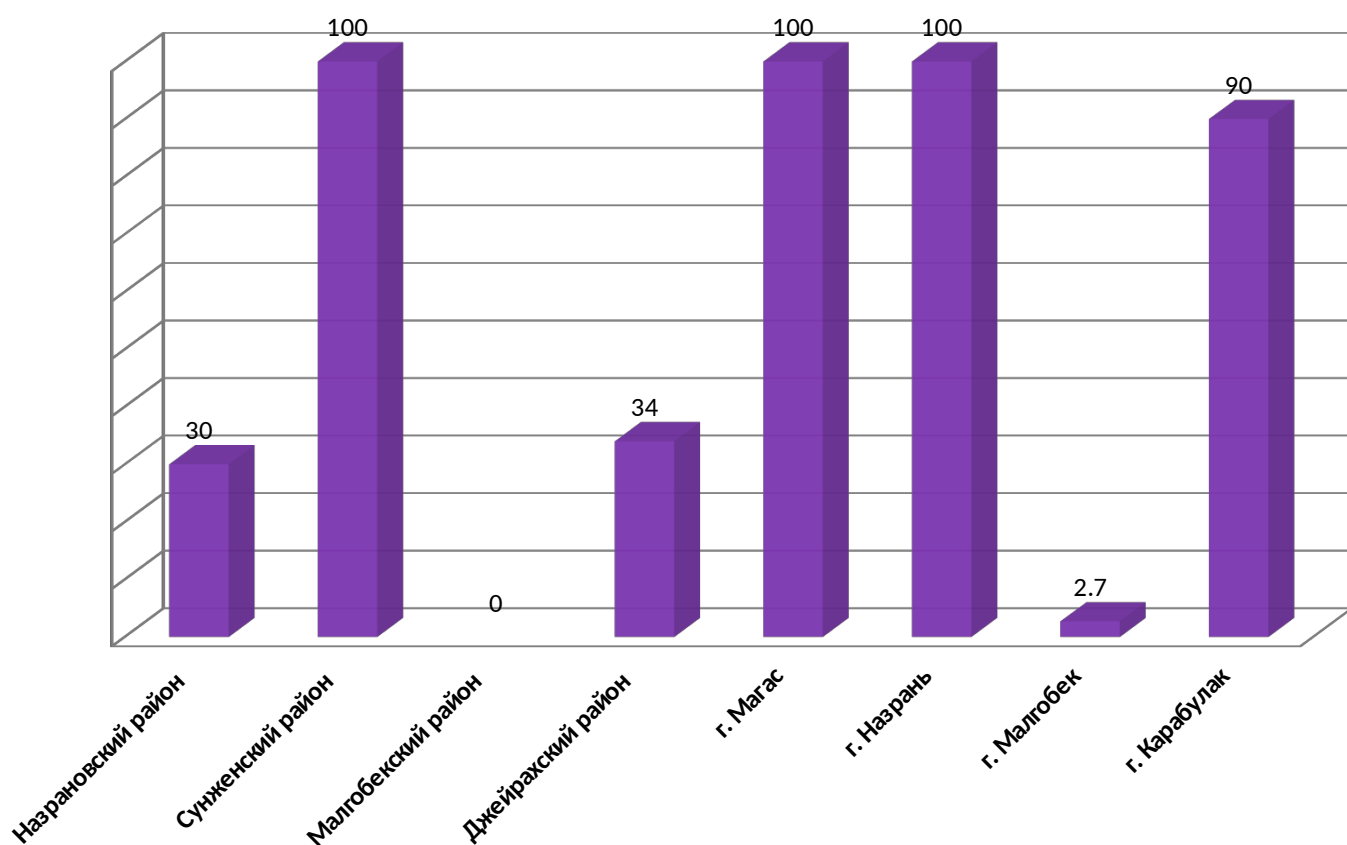
Площадь земельных участков, предоставленных для строительства в расчете на 10 тыс. человек населения, гектаров

Наименование муниципального образования	2015 год	2016 год	Динамика +/-, %
Назрановский район	1,2	0,0	0,0
Сунженский район	1,7	1,0	-41,2
Малгобекский район	4,1	7,4	80,5
Джейрахский район	0,6	0,32	- 46,7
г. Магас	420,0	420,0	0,0
г. Назрань	3,07	7,1	131,3
г. Малгобек	0,3	0,3	0,0
г. Карабулак	1,71	1,88	9,1



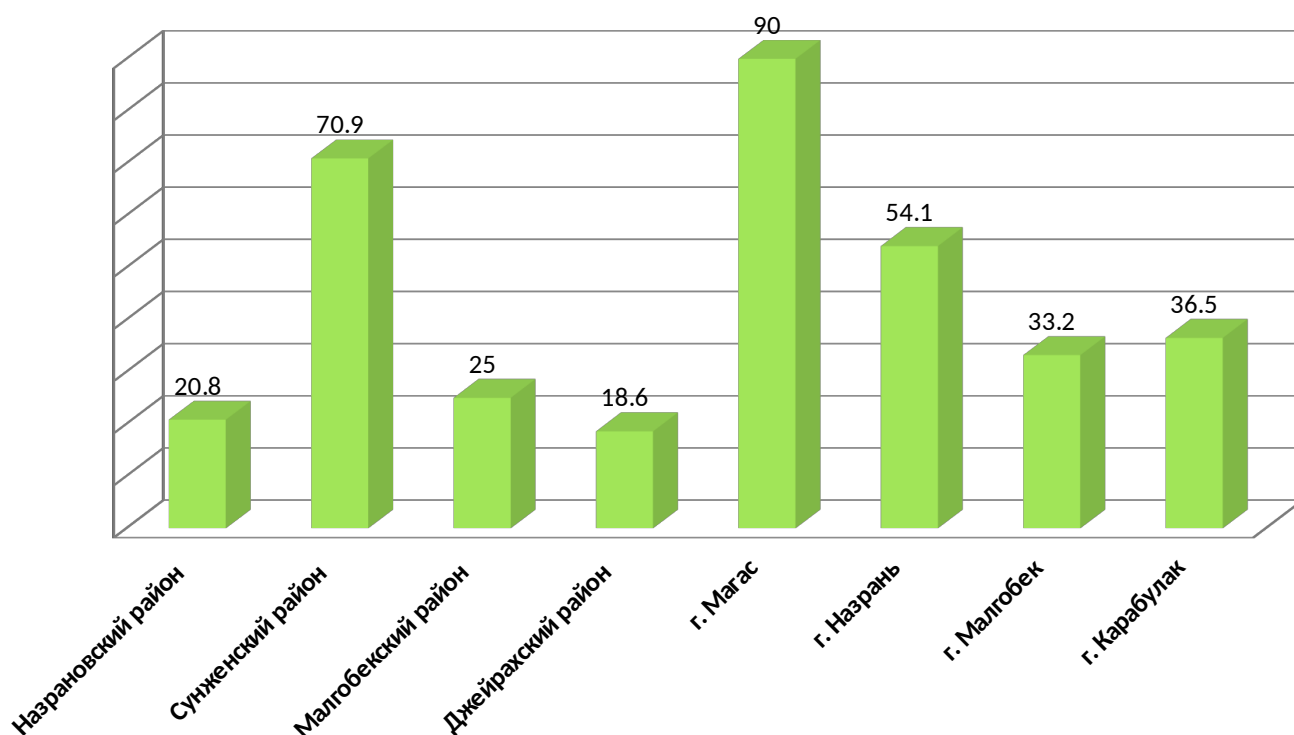
Доля многоквартирных домов, в которых собственники помещений выбрали и реализуют один из способов управления многоквартирными домами, в общем числе многоквартирных домов, в которых собственники помещений должны выбрать способ управления данными домами, процентов

Наименование муниципального образования	2015 год	2016 год	Динамика +/-, %
Назрановский район	70,0	30,0	- 57,1
Сунженский район	0,0	100,0	0,0
Малгобекский район	0,0	0,0	0,0
Джейрахский район	0,0	34,0	0,0
г. Магас	71,4	100,0	40,1
г. Назрань	100,0	100,0	0,0
г. Малгобек	83,8	2,7	-96,8
г. Карабулак	52,0	68,0	23,5



Доля налоговых и неналоговых доходов местного бюджета (за исключением поступлений налоговых доходов по дополнительным нормативам отчислений) в общем объеме собственных доходов бюджета муниципального образования (без учета субвенций), процентов

Наименование муниципального образования	2015 год	2016 год	Динамика +/-, %
Назрановский район	15,0	16,2	7,5
Сунженский район	37,3	44,4	16,0
Малгобекский район	18,6	20,8	10,7
Джейрахский район	8,6	9,1	5,5
г. Магас	68,9	77,1	10,8
г. Назрань	32,9	43,7	32,8
г. Малгобек	15,5	21,8	28,9
г. Карабулак	16,8	30,8	45,5



Наличие в городском округе (муниципальном районе) утвержденного генерального плана городского округа (схемы территориального планирования муниципального района)

Наименование муниципального образования	Наличие в городском округе (муниципальном районе) утвержденного генерального плана городского округа (схемы территориального планирования муниципального района)
Назрановский район	имеется
Сунженский район	имеется
Малгобекский район	имеется
Джейрахский район	имеется
г. Магас	имеется
г. Назрань	имеется
г. Малгобек	имеется
г. Карабулак	имеется

Удовлетворенность населения деятельностью органов местного самоуправления городского округа (муниципального района)

Данные представлены в следующем разделе.

РЕЗУЛЬТАТЫ ПРОВЕДЕНИЯ ОПРОСА ОЦЕНКИ НАСЕЛЕНИЕМ ЭФФЕКТИВНОСТИ ДЕЯТЕЛЬНОСТИ РУКОВОДИТЕЛЕЙ ОРГАНОВ МЕСТНОГО САМОУПРАВЛЕНИЯ В РЕСПУБЛИКЕ ИНГУШЕТИЯ С ИСПОЛЬЗОВАНИЕМ ИНФОРМАЦИОННО-ТЕЛЕКОММУНИКАЦИОННЫХ СЕТЕЙ И ИНФОРМАЦИОННЫХ ТЕХНОЛОГИЙ

Опрос населения проводился в соответствии с Порядком организации и проведения опроса оценки населением эффективности деятельности руководителей органов местного самоуправления Республики Ингушетия с использованием информационно-телекоммуникационных сетей и информационных технологий, утвержденным Указом Главы Республики Ингушетия от 26 мая 2014 г. № 100.

На федеральном уровне проведение опроса населения регламентируется постановлением Правительства Российской Федерации от 17 декабря 2012 г. № 1317 «О мерах по реализации Указа Президента Российской Федерации от 28 апреля 2008 г. № 607 «Об оценке эффективности деятельности органов местного

самоуправления городских округов и муниципальных районов» (далее – постановление № 1317).

В рамках проведенной работы на официальном сайте Правительства Республики Ингушетия размещена социологическая анкета «Оценка населением результатов деятельности органов местного самоуправления городских округов и муниципальных районов Республики Ингушетия», соответствующая следующим критериям оценки, установленным постановлением № 1317:

удовлетворенность населения организацией транспортного обслуживания;

удовлетворенность населения качеством автомобильных дорог;

удовлетворенность населения качеством водоснабжения (водоотведения);

удовлетворенность населения качеством электроснабжения;

удовлетворенность населения качеством газоснабжения;

удовлетворенность населения деятельностью главы местной администрации в целом.

Также размещены гиперссылки на вышеуказанную анкету на официальных сайтах администраций муниципальных образований Республики Ингушетия и на официальном сайте Минэкономразвития Ингушетии.

В опросе населения с использованием информационно-телекоммуникационных технологий приняли участие 1 033 человека, из них 536 - мужского пола, 497 - женского пола.

За основу приняты данные анкетирования за период с 1 января по 31 декабря 2016 года.

Техническое сопровождение и сбор данных голосования осуществляются ответственными исполнителями Аппарата Правительства Республики Ингушетия (пресс-служба).

Распределение количества респондентов, принявших участие в опросе, в разрезе муниципальных образований Республики Ингушетия (в порядке уменьшения) за 2016 год:

- г. Малгобек – 679 чел.;
- Сунженский муниципальный район – 61 чел.;
- Джейрахский муниципальный район – 57 чел.;
- Назрановский муниципальный район – 56 чел.;
- Малгобекский муниципальный район – 52 чел.;
- г. Назрань – 49 чел.;
- г. Магас – 44 чел.;
- г. Карабулак – 35 чел.

По итогам проведенного соцопроса (1 033 анкеты) максимальное количество участников данного соцопроса насчитывается в г. Малгобеке (679 человек), минимальное количество - в г. Карабулаке (35 человек).

Наиболее высокие уровни удовлетворенности населением деятельностью главы местной администрации выявлены в Джейрахском муниципальном районе (96,4 %), г. Карабулаке (68,6 %) и Малгобекском муниципальном районе (67,3 %). Наименьший уровень удовлетворенности наблюдается в Назрановском муниципальном районе (41,1 %).

Удовлетворенность организацией транспортного обслуживания на территории г. Малгобека оценена на уровне 96,6 %, Сунженского и Назрановского районов – 65,6 % и 57,1 % соответственно. Наименьший уровень удовлетворенности организацией транспортного обслуживания составил по г. Карабулаку - 48,6 % и Малгобекскому району - 51,9 %.

Наиболее удовлетворены качеством автомобильных дорог участники соцопроса, проживающие на территориях г. Магаса, Джейрахского муниципального района и г. Малгобека, показатели уровня удовлетворенности которых составили 72,7 %, 91,2 % и 95,3 % соответственно.

Низкий уровень удовлетворенности качеством дорог по результатам исследования выявлен в Малгобекском районе - 46,2 % при опросе 52 респондентов.

Максимальные уровни удовлетворенности организацией водоснабжения (водоотведения) наблюдаются по г. Магасу (77,3 %) и г. Назрани (75,5 %).

Минимальный уровень удовлетворенности организацией водоснабжения (водоотведения) наблюдается по Малгобекскому району (53,8 %).

Сложился следующий уровень удовлетворенности организацией электроснабжения: Назрановский муниципальный район – 75,0 %, Малгобекский муниципальный район – 76,9 %, г. Малгобек - 97,8 %, Сунженский муниципальный район – 52,5 %.

В результате проведенного опроса выявлено, что респонденты наиболее удовлетворены организацией газоснабжения в г. Малгобеке (98,0 %) и Малгобекском муниципальном районе (90,4 %), а также в городах Магасе и Назрани – более 83,0 %.

Подробные данные приведены в прилагаемых таблицах.

**Степень удовлетворенности населения Республики Ингушетия деятельностью
органов местного самоуправления, %**

2016 г.

Наименование оцениваемого критерия	Процент от числа опрошенных
Удовлетворенность организацией транспортного обслуживания	85,5
Удовлетворенность качеством автомобильных дорог	82,9
Удовлетворенность уровнем организации водоснабжения (водоотведения)	67,5
Удовлетворенность уровнем организации электроснабжения	89,4
Удовлетворенность уровнем организации газоснабжения	93,7

**Сводные результаты опроса населения об оценке эффективности деятельности руководителей органов
местного самоуправления Республики Ингушетия, 2016 г.**

Наименование муниципального образования	Уровень удовлетвореннос ти деятельностью руководителя, %	Уровень удовлетвореннос ти организацией транспортного обслуживания, %	Уровень удовлетвореннос ти качеством автомобильных дорог, %	Уровень удовлетвореннос ти организацией водоснабжения (водоотведения), %	Уровень удовлетвореннос ти организацией электроснабжен ия, %	Уровень удовлетвореннос ти организацией газоснабжения, %
г. Магас	56,8	61,4	72,7	77,3	81,8	88,6
г. Назрань	63,3	65,3	48,9	75,5	59,2	83,7
г. Малгобек	65,1	96,6	95,3	64,8	97,8	98,0
г. Карабулак	68,6	48,6	60,0	71,4	68,6	80,0
Назрановский муниципальный район	41,1	57,1	46,4	73,2	75,0	85,7
Малгобекский муниципальный район	67,3	51,9	46,2	53,8	76,9	90,4
Сунженский муниципальный район	59,0	65,6	50,8	65,6	52,5	73,7
Джейрахский муниципальный район	96,4	91,2	91,2	92,9	100,0	94,7